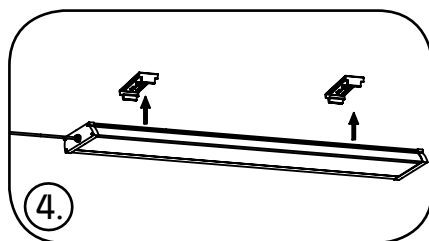


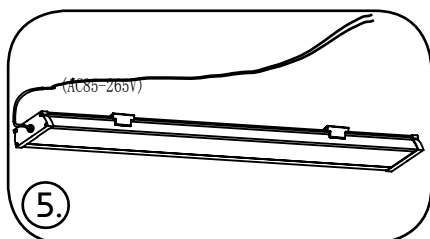
3. Fijar los clips en el techo mediante la introducción de los tornillos en los tacos.

3. Lock the clips on the ceiling by driving the screws into the plastic plugs.



4. Colocar la luminaria en los clips y comprobar que está bien sujeta.

4. Put the lamp into the clips and check that it is securely held.

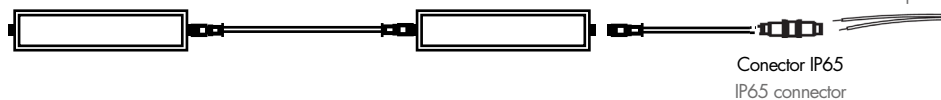


5. Conectar a la fuente de alimentación.

5. Connect to the power supply.

2. Diagrama de conexión Connection diagram

Línea alimentación
Power line input



Esta marca en el producto, los accesorios o la literatura indica que el producto y sus accesorios electrónicos (por ejemplo, cargador, auriculares, cable USB) no deben ser eliminados con otros residuos domésticos al final de su vida útil. Para evitar posibles daños del medio ambiente de la salud humana por la eliminación incontrolada de desperdicios, separe estos elementos de otros tipos de residuos y recíclelos responsablemente para promover la reutilización sostenible de los recursos materiales.

This marking on the product, accessories or literature indicates that the product and its electronic accessories (e.g. charger, headset, USB cable) should not be disposed with other household waste at the end of their working life. To prevent possible harm of the environment of human health from uncontrolled wasted disposal, please separate these items from other types of waste and recycles them responsibly to promote the sustainable reuse of material resources.