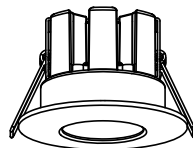


SPOT LED
LED SPOT

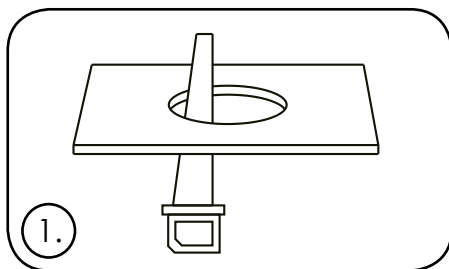
RSPF138CC



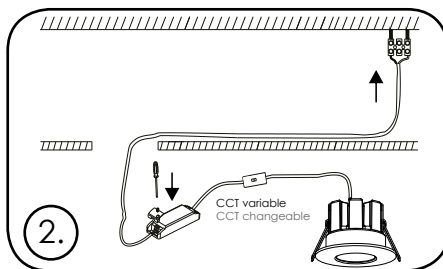
AVISO WARNING

- Por favor, lea el manual de instrucciones antes de instalar el producto.
 - El sistema debe ser instalado, conectado y probado por un electricista certificado, basado en los estándares de seguridad y las regulaciones locales.
 - No sobrepasar la potencia nominal.
 - El reemplazo solo puede ser realizado cuando la lámpara esté apagada y se haya enfriado por completo.
 - Está prohibido cubrir el dispositivo con una tela o material similar.
 - Cualquier incumplimiento de estas instrucciones o modificaciones en el dispositivo anulan la garantía.
 - Su grado de protección IP65 asegura una completa protección contra el polvo y los chorros de agua.
- Please read the instruction manual before installing the product.
 - The lighting system should be installed, connected and tested by certified electrician based in safety standards and local regulations.
 - Do not use over rated power lamp.
 - Replacement only can be done when the power is off and the lamp is complete cooled down.
 - Insulation cloth or similar material is prohibited to cover the lighting fixture.
 - Any misuse of these instructions or any changes to the fixture shall nullify the guarantee.
 - Its protection rating IP65 ensures a complete protection against dust and jets of water.

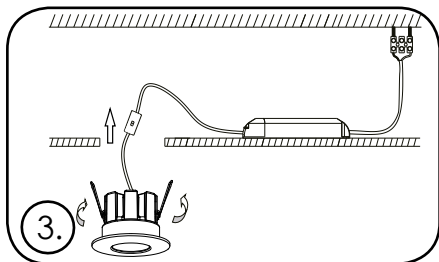
1. Montaje Installation



1. Realizar un agujero de 65mm de diámetro. 1. Drill a hole in a diameter of 65mm.

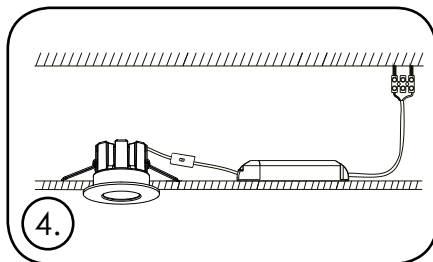


2. Conectar la alimentación y la toma de tierra y elegir la temperatura de color regulando el CCT. 2. Connect the power and the ground and choose the colour temperature of the spot dimming the CCT.



3. Introducir en el agujero con las lengüetas laterales hacia arriba.

3. Insert into the hole with the side tabs upward.



4. Encajar en el agujero, tal y como se muestra en la imagen.

4. Fit into the hole, as shown in the picture.

Esta marca en el producto, los accesorios o la literatura indica que el producto y sus accesorios electrónicos (por ejemplo, cargador, auriculares, cable USB) no deben ser eliminados con otros residuos domésticos al final de su vida útil. Para evitar posibles daños del medio ambiente de la salud humana por la eliminación incontrolada de desperdicios, separe estos elementos de otros tipos de residuos y reciclelos responsablemente para promover la reutilización sostenible de los recursos materiales.



This marking on the product, accessories or literature indicates that the product and its electronic accessories (e.g. charger, headset, USB cable) should not be disposed with otherhousehold waste at the end of their working life. To prevent possible harm of the environment of human health from uncontrolled wasted disposal, please separate these items from other types of waste and recycles them responsibly to promote the sustainable reuse of material resources.